

洗面ドレッシング CLine W1650mm 〈新スタンダードD530タイプ〉



※イメージです。



ミラー

●蛍光灯3面鏡

●すっきり家電収納

家電も小物も、
小ささまざまな物も、
いつも片付いた洗面室に。

片付けにくい“大きめの家電”もすっきり収納できます。

※写真は「新LED照明3面鏡(W900mm)」の収納例です。

●ミドルパネル

ミドルパネルは、点線部が合成樹脂パネルです。

吸水コーティングのくもりにくい加工済み。
お風呂あがりも、くもりにくい。
(センターミラー部のみ)

ヒーターを使わないから、
電気代ゼロ！ 消し忘れの心配なし

水栓

●マルチシングルレバーシャワー

水栓まわりを3度傾斜設計に。お掃除に配慮。

カチット水栓

3度傾斜設計

水栓は引き出せます。

カウンタータイプ

●カウンター両開きタイプ

●フロア1段引出し

※左画像のカウンター下に設置します。

515 750 775

■幅 750mm

*本体キャビネット幅は900mmです。[合成面鏡]

広々カウンターなら、
もっと便利に使える洗面室へ。

洗面室で
できることが、
ぐんと広がります。

●扉柄タイプA

<input type="checkbox"/> スモークオーク柄	<input type="checkbox"/> ウォールナット柄	<input type="checkbox"/> チェリー柄	<input type="checkbox"/> オーク柄
<input type="checkbox"/> メープル柄	<input type="checkbox"/> ホワイトオーク柄	<input type="checkbox"/> ホワイト(鏡面)	<input type="checkbox"/> ピンク(鏡面)

●扉柄タイプB

<input type="checkbox"/> ダーク柄	<input type="checkbox"/> ライト柄
<input type="checkbox"/> アルベロブラック(鏡面)	<input type="checkbox"/> アルベロホワイト(鏡面)

●扉柄タイプC

<input type="checkbox"/> ホワイト

カウンター

●W1650mm(容量12L/洗面ボール深さ165mm)

使い勝手とお手入れのしやすさに、すみずみまでこだわったカウンター。

D530mm

ポップアップ式排水栓(ヘアキャッチャー付)

濡れたものを置く場所として、ウエットエリアをご用意。

多彩なプランで、暮らしや空間にフィットするシーライン。

洗面ドレッシング CLine W750mm 〈新スタンダードD530タイプ〉



ミラー

●蛍光灯3面鏡

すっきり家電収納
家電も小物も、
小ささまざまな物も、
いつも片付いた洗面室に。

片付けにくい“大きな家電”もすっきり収納できます。
※写真は「新LED照明3面鏡(W900mm)」の収納例です。

●ミドルパネル
ミドルパネルは、点線部が合成樹脂パネルです。

くまひしゃット!
洗面所の壁を
吸水コーティングの
くもりにくい加工済み。
お風呂あがりも、
くもりにくい。
(センターミラー部のみ)

ヒーターを使わないから、
電気代ゼロ！ 消し忘れの心配なし

本体キャビネット

●引出しタイプ

引出しがドア枠に
当たらない構造。
引出しを出してもドア枠に当たらないよう、引出しを約13mm
回避しています。

●扉柄
タイプA

●扉柄
タイプB

●扉柄
タイプC

□ スモーク
オーク柄

□ ウォール
ナット柄

□ チェリー柄

□ オーク柄

□ ダーク柄

□ ライト柄

□ ホワイト

□ メープル柄

□ ホワイト
オーク柄

□ ホワイト
(鏡面)

□ ピンク
(鏡面)

□ アルペロ
ブラック(鏡面)

□ アルペロ
ホワイト(鏡面)

水栓

●マルチシングルレバーシャワー
水栓まわりを3度傾斜設計に。お掃除に配慮。

3度傾斜設計

水栓は引き出せます。

カウンター

●W750mm(容量12L/洗面ボール深さ165mm)
使い勝手とお手入れのしやすさに、すみずみまでこだわったカウンター。

D530mm

ポップアップ式排水栓
(ヘアキャッチャー付)

濡れたものを置く場所として、
ウエットエリアをご用意。

ウエットエリア



暮らしや空間にフィットするシーライン。

洗面ドレッシング CLine W1650mm 〈スリムD450タイプ〉



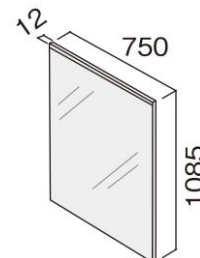

※イメージです。

ミラー

- 1面鏡(くもりシャットなし)



※1面鏡には別途照明が必要です。

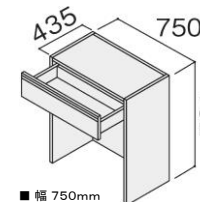


フロアキャビネット

- スリムワイドカウンター両開きタイプ



- フロア1段引出し
※左画像のカウンター下に設置します。



奥行きスリムで洗面空間がすっきりと。

- 扉柄
タイプA



□ スモークオーク柄 □ ウォールナット柄 □ チェリー柄 □ オーク柄

- 扉柄
タイプB



□ ダーク柄 □ ライト柄 □ ホワイト □ ホワイトオーク柄

- 扉柄
タイプC



□ ホワイト (鏡面) □ ピンク (鏡面) □ アルベロブラック (鏡面) □ アルベロホワイト (鏡面)



□ メープル柄 □ ホワイトオーク柄 □ ホワイト (鏡面) □ ピンク (鏡面)



□ アルベロブラック (鏡面) □ アルベロホワイト (鏡面) □ ホワイト (鏡面) □ ピンク (鏡面)

水栓

- マルチシングルレバー洗面水栓まわりを3度傾斜設計に。お掃除に配慮。


カデット水栓



3度傾斜設計



水栓は引き出せます。

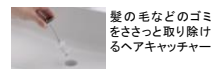


カウンター

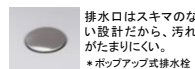
- W1650mm(容量9L)洗面ボール深さ155mm
スリムタイプでも機能は充実。汚れてもさっとキレイに「おそうじラクラク」



縦目や隙間がないカウンター。汚れてもさっとふくだけ。



髪の毛などのゴミをささっと取り除けるヘアキャッチャー。



排水口はスキマのない設計だから、汚れがたまりにくい。
※ポップアップ式排水栓



奥行き450mmのすっきり薄型タイプ。
ワイドカウンターでゆったり過ごせる空間に。

多彩なプランで、暮らしや空間にフィットするシーライン。